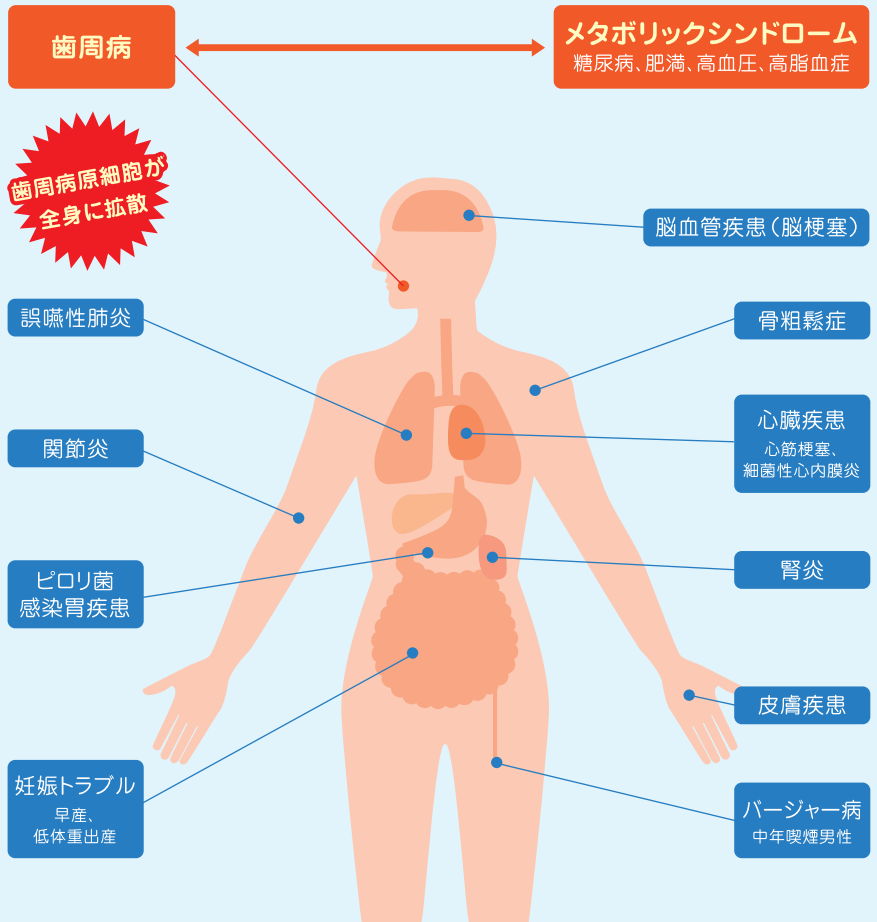


# あなたの歯ぐきは健康ですか？

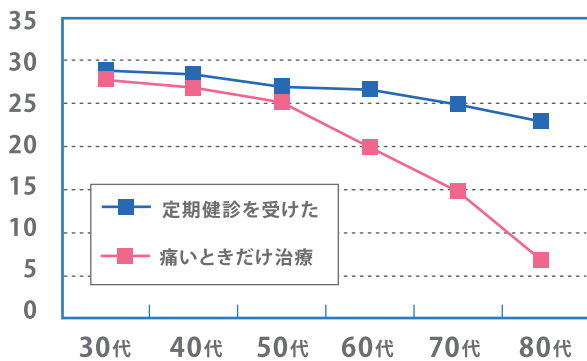
—— 歯周病が引き起こす全身疾患 ——

## 歯周病が 引き起こす 全身疾患

歯周病とさまざまな病気に関連がある事が分かってきています。因果関係が明らかなものや、関与の程度に違いがあるもの、まだ説明が充分でないものもありますが、口の中を清潔に保つことが病気においても重要である事が分かっていきます。



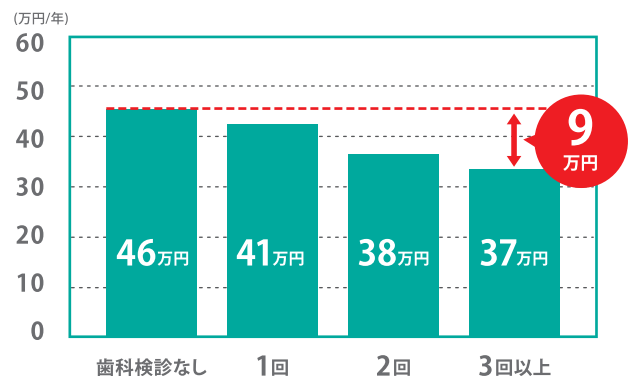
## 定期健診の重要性



- 治療が終わった時の良い状態を維持するのはなかなか難しいです。
- メンテナンスを受けた人と痛くなったときに治療した人では80歳の残存歯数がこのように変わってきます。

## 歯科健診頻度別 年間医科医療費

定期的な歯科健診を受けている人ほど、**年間医科医療費が少なくて**わかりました。



出典:平成25年度香川県 歯の健康と医療費に関する実態調査

歯科健診では、歯ぐき・むし歯のチェックだけでなく、ブラッシング指導など、様々な観点から診査を行います。

1	2	3	4	5
健康な歯周組織	歯肉炎	軽度歯周炎	中等度歯周炎	重度歯周炎
歯周ポケットの深さ 1~3mm		歯周ポケットの深さ 4~6mm		歯周ポケットの深さ 7mm~
<ul style="list-style-type: none"> <li>●歯ぐきは引き締まり、ピンク色をしています。</li> </ul> <p>歯周ポケットの深さは歯ぐきの健康度合いを知る指標です。</p>	<ul style="list-style-type: none"> <li>●歯ぐきが赤く、プヨプヨになって腫れてきます。</li> <li>●出血が見られることもあります。きちんとブラークコントロールができれば、ほとんどの歯肉炎は治ります。</li> </ul>	<ul style="list-style-type: none"> <li>●歯ぐきに炎症が起き、歯ぐきがかがれ歯周ポケットができます。</li> <li>●歯を支える骨も破壊され始めます。</li> </ul>	<ul style="list-style-type: none"> <li>●歯を支える骨が破壊され、歯が少し動くようになります。</li> <li>●出血が見られるだけでなく、膿も出るため、口臭もひどくなります。</li> </ul>	<ul style="list-style-type: none"> <li>●歯を支える骨がほとんどなく、ぐらぐらになって噛めなくなります。</li> <li>●口臭もひどく、歯周ポケットの細菌は、歯ぐきの細胞を通り抜け、血流に入り込むようになります。</li> </ul>

## 歯の定期健診に関するお問い合わせ



医療法人 懸田積仁会  
**懸田歯科医院**  
Kaketa Dental Office

〒980-0014 仙台市青葉区本町1-2-16



TEL 022-262-6121

電話受付時間 平日 9:00 ~ 18:00

E-mail dental@kaketa.com

URL www.kaketa.com

インプラントCT撮影・無料相談受付中です

## 当院へのアクセス

- JR仙台駅より 徒歩8分
- 地下鉄仙台駅北5番出口または広瀬通駅東2番出口より 徒歩5分

